

## KOIESPESIAL

KOINETTET HAR BLITT ÉN SETER, ÉN KOIE OG ÉN BADSTU RIKERE!  
- **DU** HAR TILGANG TIL 24 KOIER FOR **30 KR** NATTA -



Ny badstu  
på Flåkoia!  
s. 28



Kåsen åpnet  
april 2011  
s. 29

## REDAKTØREN HAR ORDET



### Hu og hei!

Du sitter nå med en rykende fersk koiespesial i hendene. Jeg har jobba mye med den, så se til #”%\*!\$ å les den fra perm til perm.)

Dette er min første og siste KA-utgave, noe som i og for seg er litt kjedelig da det var sabla moro! Det har seg slik at jeg i et svakt øyeblikk påtok meg ansvaret for å dokumentere hvor flinke vi i koiegruppa har vært i det siste...

Kåsen og Vekvessætra har kommet inn i koienettet, hvorav restaureringen av den sistnevnte danner grunnlaget for denne KA-utgaven. Flåkoia har i tillegg fått ny badstu, som nok blir flittig brukt!

Ettersom KA-redaksjonen har vært svært underbemannet var ikke Hovedstyret vonde å be da vi spurte om å få lage en koiespesial. En tjuvnedlastning av Adobe Indesign CS5.5 senere - så var vi i gang! Etter en del banning og sverting fikk jeg dreisen på det og deretter har det bare blitt mer og mer moro å være redaktør. Vil du ha et barskt bilde av deg selv på side 2 i KA opptil flere ganger i året og muligheten til å spre ditt usensurerte budskap til studentene på NTNU? Da smeller du inn en søknad til HS. DO IT!

Stor takk til alle i koiegruppa som har bidratt med bilder og tekst til denne utgaven, og alle dere som bidro under restaureringen av Vekvessætra.

Denne utgaven dedikerer jeg forøvrig til familien Zwick auf Deutschland! Daniel og Friederike har en sehr große del av æren for Vekvessprosjektet og mer til!

Ferdig snakka,  
- Jonas Haug

### Klubbavisa

2. utgave - september 2011  
74. årgang

Redaktør  
Jonas Haug  
jonashaug@gmail.com

Journalister  
Friederike Zwick  
Ingrid Moe Dahl  
Sindre Heimly Brun  
Sivert Eliassen og Marianne Heltne

Foto  
Koiégruppa

Layout  
Jonas Haug


Kontakt  
NTNUI  
Klubbavisa  
Studpost 222  
7491 Trondheim

ntnui-ka@org.ntnu.no  
www.ntnui.no/klubbavisa


Trykkeri  
Skipnes kommunikasjon

Opplag  
1500 eks

Forsidebilde  
Daniel Zwick - koiegruppa



## LEDEREN HAR ORDET



### ”Vi gjør norsk idrett bedre!”

Det er mottoet mange NTNUIere tar med seg i hverdagsjobben for å gjøre NTNUI til en stadig bedre idrettsforening. Hvorfor kan vi si at det nettopp er vi som gjør norsk idrett bedre? Og hva er det som gjør norsk idrett bedre?

Det er lett å tenke på de store idrettspresentasjonene fra OL og VM, heltene med medaljen rundt halsen. Men de aller beste utøverene kan kune heve toppnivået litt. De kan bidra, men ikke gjøre hele den norske idretten bedre. Det er det vi som kan.

Hvert år startes det nye idretts- og aktivitetsgrupper i NTNUI slik at stadig flere finner et idrettstilbud de verdsetter

som et av ukens høydepunkt. Det er muligheter for de som satser mot verdenstoppen, de som vil spille kanonball en gang i uken, de som vil trene styrke på idrettsbygget, de som vil gå en tur i fjellet og alt midt i mellom.

Likevel er det et fellestrekk mellom alle disse gruppene. Det er samholdet og gleden over å holde på med en aktivitet sammen med andre. Det er treningen sammen med laget, pizzakvelden etter den knallharde intervalløkten, kakao på en koe i Trollheimen.

Dette vil man ikke kunne finne på et treningssenter alene. Nettopp derfor er det så viktig at NTNUI har muligheten og gjør jobben hver dag med å arbeide for et best mulig idrettstilbud for alle NTNUs studenter uansett interesse og ambisjoner. Det skaper samhold og trivsel langt utover idrettens grenser.

Med det i bakhodet kan vi med visshet si: Vi gjør norsk idrett bedre!

Idrettslig hilsen  
Jens Sveen Frogner

### BLI MED I NTNUI!

NTNUI er Norges største idrettslag, og er åpent for studenter og ansatte ved NTNU, HIST og SiT.

Prisene er som følger:

#### NTNU-student

Helår: 950

Halvår: 550

#### HIST-student

Helår: 1050

Halvår: 600

#### Ansatt NTNU/HIST/SiT

Helår: 1430

Halvår: 750

#### NTNUI-medlem uten gyldig semesterkort

Helår: 1850

Halvår: 1050

(Må ha vært medlem forrige studieår.)

### Stikk innom Hovedstyret i kontortiden!

Hovedstyret i NTNUI har kontortid mandag og onsdag kl 16-18. Her kan du kjøpe NTNUI-effekter, komme med spørsmål du måtte ha om NTNUI eller bare slå av en prat med de hyggelige menneskene som sitter i Hovedstyret. Ingen sak er for liten, ingen sak er for stor!

#### ÅPNINGSTIDER TRENING

Dragvoll Idrettsenter  
Tlf. 73 55 06 31  
Mandag-fredag 07.30-22.00  
Lørdag 10.00-20.00  
Søndag 10.00-22.00

Idrettsbygget Gløshaugen  
Tlf. 73 59 54 60  
Mandag-fredag 07.30-23.00  
Lørdag 10.00-20.00  
Søndag 10.00-22.00

Klubbavisa oppfyller kravene til å bære Svanemerket.



# OM KOIEGRUPPA

Koiegruppa er en av de mest tradisjonsrike gruppene i NTNUI og gir studentene i Trondheim et friluftstilbud ulikt noe annet! På dugnadsbasis vedlikeholder vi alle NTNUIs koier, samtidig som vi styrer den daglige driften gjennom møter annenhver uke og daglige mailutvekslinger.

Vi har hele 24 forskjellige koier (hytter). Disse danner et nett som går fra skjærgården og opp til 1200 meter over havet i Trollheimen. Dette tilbudet kan best sammenlignes med Turistforeningene i Norge, men Koiene har enn helt annen stil enn det du kanskje er vant til fra DNT's hytter. De er små og intime (2-25 senger). Alle er ubetjente og mye billigere enn DNT; 20/30 kr avhengig av hvilken koie man skal på. Du får tak over hodet, en seng og en ovn du kan fyre opp i. Det er nok kjøkkenutstyr, men ellers ingen unødig luksus. Koiene er blant annet utstyrt med hjulvisp, og det er tradisjon for mange å lage svære bløtkaker på tur.

Koiene arrangerer egne turer som er åpne for alle. Her får du anledning til å bli med på en godt planlagt tur og muligheten til å møte mange nye venner. Vi kan friste med at vi har en egen kakesjef og at det alltid blir laget bløtkake på lørdagen. Ellers hygger vi oss med aktiviteter, leker, sang og god drikke på kveldene. Turprogrammet står på hjemmesidene våre! Hvis det høres interessant ut, meld deg på!



# INFO FRA OSS I KOIEGRUPPA

## Vi søker nye medlemmer!

Styret består per dags dato av en flott gjeng aktive og sosiale studenter. Det fins ingen generell karakteristikk av et koiegruppemedlem, men enkelte ting går igjen: Typisk glad i å være ute i naturen i vind og vær, helst solskinn. Om kvelden foretrekkes tørr og varm koie med vedfyring fremfor fuktig telt. Videre er vi glade i å bygge og reparere. Den største delen av arbeidet legges ned i å vedlikeholde koiene. Hver høst arrangerer vi 4-5 dugnader. I tillegg blir det typisk noen mindre dugnader i løpet av vinteren for å fikse spesifikke mangler. Vinteren er imidlertid hovedsakelig tiden da vi drar på koietur for å slappe av og nyte naturen.

Gjennom å engasjere deg i koiegruppa vil du komme inn i et sosialt og lærerikt miljø, med mye moro og mange muligheter. Det sosiale står hele tiden i fokus, og vi arrangerer både gjørmefotball, Biff og Bayer-kvelder og mer til.

Vi ser etter nye og ikke fullt så nye studenter som har et ønske om å opprettholde det fantastiske tilbudet koiene er, som er glad i å være ute og dra på tur, liker å ta i et tak, er sosiale og har sansen for kakespising.

## Tar du utfordringen??

Vi har ingen formelle opptak, du blir med gjennom å dukke opp på møtene våre eller melde deg på en tur/dugnad.

Har du spørsmål sender du disse til:

[koiene-informasjon@list.stud.ntnu.no](mailto:koiene-informasjon@list.stud.ntnu.no)

## Vi søker grupper som vil gjøre en veddugnad!

Koiestyret er avhengig av hjelp fra NTNUI-grupper og andre koiebrukere til å utføre veddugnader på koiene hvert år. Dette er en fin mulighet for gruppene til å ta en sosial utflukt i marka, med gratis mosjon og frisk luft. De fleste veddugnadene foregår om høsten, og skal holde koiene med ved gjennom hele året helt til neste dugnad. På høstdugnadene felles det trær i angitt område i nærheten av koia. Ved enkelte av koiene blir derimot veden kjørt inn med scooter om vinteren, noe som er dyrt og krever at frivillige stiller opp for å hjelpe til med oppsaging, stabling, osv.

Grip sjansen til å hjelpe til med å ivareta tilbudet koiene står for, og vær tidlig ute med å melde interesse da pågangen til de mest populære koiene kan være stor. Dere betaler ikke noen leie for koia, og dere får herje i skogen med motorisert sageverktøy! Kan det bli bedre?!

## Dra på veddugnad:

- Velg en koie hvor dere ønsker å holde veddugnad
- Velg dato som passer
- Send mail til vedsjefen : [koiene-veddugnad@list.stud.ntnu.no](mailto:koiene-veddugnad@list.stud.ntnu.no)
- Hent motorsag, øks, verneutstyr, info fra koiestyret
- Ha en fin og gratis tur med mye ved-moro
- Ta bilder som overbeviser oss om at dere fortjener å vinne veddugnadskonkurransen! (Se hjemmesiden for mer info!)



# VEIEN MOT VEKVESSÆTRA

Etter flere år med en ruddans av oppussing, mellomstore evighetsprosjekter og mange nye erfaringer, ble lysten på ei ny koie, et snasent prosjekt vi kunne forme og leke med helt fritt, for sterk. Koiene var i bra stand, vi hadde lite som bare måtte bli gjort, økonomien var bra, og vi hadde flust av erfaringer og ivrige folk i styret. Etter lange diskusjoner og ønskedrømmer, offisielt på møter, uoffisielt etter møter og på Marinen, og som yndet diskusjon i ledige stunder, ble beslutningen tatt.

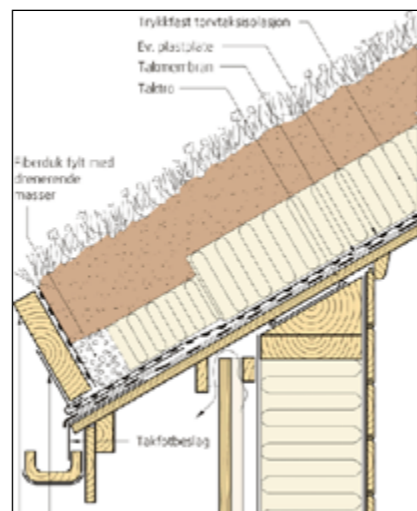
Første steg var å finne ei tomt eller et restaureringsobjekt vi kunne ta utgangspunkt i, et eller annet sted i naturskjønne omgivelser. Til tross for heftig annonsering i stort sett alle Trøndelags trykte medier og mange telefonrunder fant vi ingen prosjekter som var det vi hadde sett for oss. (Vi kunne relativt raskt si fra oss tilbud om hyttetomt til oppimot millionen.) Det vi ikke hadde sett for oss derimot, var at en så å si nøkkelklar (nu vel, alt er relativt) koie med flott beliggenhet i Rindal ble tilbudt oss til gunstige vilkår. Dermed ble det raskt bestemt at vi ikke bare skulle ta inn en koie, men to; Kåsen var født!

Siden vi fortsatt ikke hadde funnet det prosjektet, fortsatte jakten. Samtidig tok vi en ringerunde til flere av Trøndelags kommuner (nøye utvalgt, etter avanserte algoritmer basert på forhold som forekomsten av fine fjell, allerede tilstedeværende koi, muligheter for koie-til-koie-tur og kollektivtransportmuligheter), for å forhøre oss litt løst om saksgang for å få byggetillatelse, regulering av områder og den slags kjedelige spissfindigheter. Under en slik samtale med Oppdal kommune kommer det plutselig ettertenksomt frem: «Hm, har ikke vi en gammel seter stående et sted, tro? Den trenger jo vedlikehold...». Takket være en oppegående ansatt på Bygg og Eiendom med god hukommelse, ble vi altså tipset om Vekvessætra. Etter befaringsendte vår utskremte vedsjef rapporter tilbake om et slitent oppussingsobjekt som hadde forfalt betydelig gjennom år med manglende vedlikehold, men som samtidig hadde et veldig stort potensiale og som lå i et framifrå turterreng. Da vi på dette stadiet også hadde fått inn andre

knakende gode alternativ måtte vi til slutt ta en avgjørelse.... Enden på visa ble en lang, følelseladent debatt med store skjema, sprittusjer, kart, kake og endelig avstemming: Vekvess it is! (Hvem vet, kanskje kommer noen av de andre alternativene inn i koiene en vakker dag...)

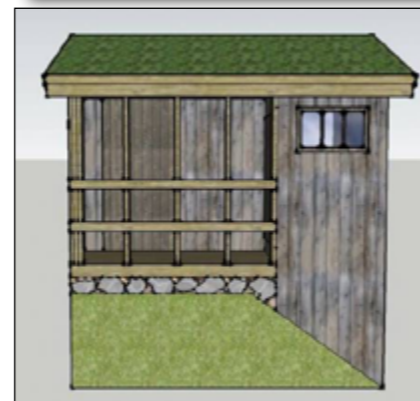

Slik var starten på et hektisk ¾ år. I etterkant av avgjørelsen om å gå for Vekvessætra har vi hatt en kontinuerlig konstruktiv dialog med Oppdal kommune med tanke på å få til en avtale om koi, mange lange og trivelige kvelder med planlegging, uendelige mailtråder, samt store doser dagdrømning. Løsninger har blitt vurdert og forkastet, nye har kommet til, og prosjektet gikk sakte men sikkert fra å være svevende til å bli veldig konkret.

Et av spørsmålene tidlig i prosessen var hvor mange sengeplasser koiene ville få. Flere teorier ble lansert, og for å få et klart svar ble det også bygget en 3D legomodell av soverommet i skala 1:12,5 (fasiten ble 18 på soverommet og 2 på stua). Andre spørsmål ble avklart gjennom flerfoldige inspeksjonsturer til sætra, samtaler med kommune, leverandører og andre fagpersoner, samt grundig research og hyppige konsultasjoner med Bibelen (Sintef Byggforsk).



Etter hvert som vi fikk en oversikt over oppgavene så ble takkonstruksjonen som vi innledningsvis trodde ville bli dyr og tidkrevende, bare enklere og enklere. Dette var i utgangspunktet godt nytt for

både økonomi og dugnadsomfang, men det ble effektivt nøytralisert av at vedskjulet viste motsatt utviklingskurve.



Grundig planlegging har gitt resultater, i god tid før dugnaden var det meste under kontroll, nå gjenstod det bare å krysse fingrene for at leveranser kom når de skulle, at folk unngikk sykdom og at ingen store overraskelser kom for en dag. Arbeidet som ble lagt ned i forkant av selve dugnaden er i seg selv ikke rent få dugnadstimer, og mange har ofret både skole og fritid for å muliggjøre selve dugnaden. Hvordan selve dugnaden gikk får du selv finne ut av på de neste sidene. Var det verdt det, lurer du kanskje på? Selvfølgelig var det verdt det!



# VEKVESSÆTRA - FØR-BILDER



# STORDUGNAD - DAG 1

- FREDAG 10. JUNI



**Hvem kom:** Jesper, Cedric, Daniel, Friederike, Ida, Sivert, Siri, Rachel, Ragnhild, Jonas, Martina, Martin P., Frida P., Gjermund, Cecilie, Sofus, Frida S.

**Middag:** Pølsemat, puddingkake

De første ivrige dugnadsdeltakerne ankommer koia i ett-tida og ikke lenge etter kommer første materialleveransen, alt går som smurt. Helt til vi får høre at det pga 50-års-flom har dukket opp store hull i brua ca. 1 km fra koia og at lastebilsjåføren er redd for å kjøre over den igjen. Han kommer seg tilbake men materialleveranse nr. 2 får vi bare levert til andre sida av brua. Det samme gjelder vanntanken som vi har ordnet oss for å unngå problemer med harepest og diverse biler. Sånn får vi i hvert fall ikke materialene inn i materialstativet i dag og er allerede godt etter planen.

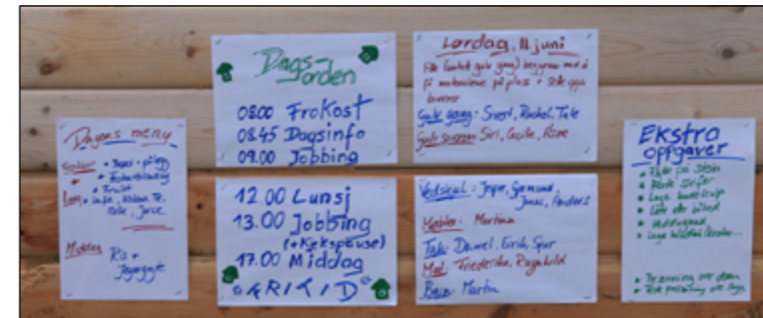
Neste overraskelse venter oss da vi prøver å varsle folk om problemene med veien. Mobilnettet i hele Oppdalområdet er nede og så får vel også dugnadsdeltakerne finne ut om faren på brua selv!

Jo, vi kunne ønsket oss en bedre start på stordugnaden, men vi fikk i det minste beste solvær!



# STORDUGNAD - DAG 2

- LØRDAG 11. JUNI



**Hvem kom:** Anders, Åsne, Even, Tale, Eirik, Sjur, Jonathan, Sindre, Martin M.

**Middag:** Jegergryte med ris

Heldigvis har vi en bil med hengerfeste og koiehengeren på vår side av brua og så begynner nesten hele gjengen med å transportere materialene over brua og ned til koia. I mellomtiden legger noen ut til første handleturen på Oppdal, som blir en spennende opplevelse. Første stopp er Byggmakern, der vi prøver å finne ut hvorfor det bestilte gasskjøkkenet ikke kom med materialleveransen - uten suksess. Noen telefonsamtaler senere får vi høre at det fortsatt står på Berkåk slik at det blir en ekstra tur dit senere på dagen.

Handleturen på Rema ender opp med tre store handlevogn full av god mat og vi er litt spent på om vi får bruke matkontoen som vi ordnet på forhånd. Det går omtrent ti minutter før vi finner ut at den går under «Bugnad NTNU!», men så går alt i orden.

Tilbake i Grytdalen har brua blitt fikset og så kan vi kjøre hele innkjøpet ned til sætra. Gulvgjengen har kommet godt i gang både på soverom og kjøkken og vedskjulgjengen har så vidt begynt med fundamenteringen. Lavvoer og telt er satt opp rundt omkring sætra, men på grunn av regn og materialsortering må vi utsette jobbstarten på taket til i morgen, vi ligger fortsatt etter planen.

Da vi skal begynne å lage mat finner vi ut at gasskjøkkenet ble levert uten gasslange, det blir nok matlaging på bålet i dag også.



# STORDUGNAD - DAG 3

- SØNDAG 12. JUNI

**Hvem kom:** Pål Ivar, Sveinung

**Hvem dro:** Tale

**Middag:** Baccalao, Sjokoladebananer

I dag skal vi begynne med taket, så klart! Men å fjerne blikken under plutselig innsettende styrtregn er definitivt ingen vellykket kombinasjon. Vi prøver å best mulig få dekket taket med presenningene vi har, men likevel blir det en del fuktflekker inne i stua.

Det slutter ikke å regne i løpet av dagen og så blir ikke bare takgjengen, men også vedskjulgruppa og kokkene klissvåte.

Heldige er de som jobber med gulvet innendørs. Fulle av entusiasme blir de ferdig en dag før planen og får til og med malt gulvene før natta!

Middagen spiser vi under materialstativet og håper bare på at været ikke fortsetter sånn!

Været har også skapt problemer for Dovrebanen og så får Anja og Raket høre at toget de skulle ta blir innstilt. De bestemmer seg for å ta bussen i stedet men venter forgjeves i tre kvarter på en buss som ikke dukker opp.



# STORDUGNAD - DAG 4

- MANDAG 13. JUNI

**Hvem kom:** Raket, Anja, Christian,

**Hvem dro:** Jesper, Cedric, Anders, Sveinung, Eirik

**Middag:** Linsegryste med pølser, bursdagskake

Etter en del diskusjoner fram og tilbake bestemmer vi oss for å legge full fokus på taket i dag. Vi sender åtte stykker opp dit for å få fjernet resten av blikken og festet takpapp. Dette går helt utmerket og været er på vår side. Det er tett tåke, men mye regn blir det ikke, bare litt yr her og der. Vi får ikke en gang bruk for de nye presenningene som vi ordnet oss i dag.

På handleturen får vi også endelig tak i en gasslange, det tok sin tid... Matlaging på bål blir det allikevel.

Det er ikke bare taket der man ser framskritt. Vedskjulgjengen jobber overtid og sent på dagen står fundamentene og stenderne, i tillegg har de satt inn den gamle døra fra koia allerede.

Etter at vi ble ferdig med gulvet i går, har vi folk til overs som kan begynne med bindingsverket.

Ellers finner vi oss nye venner – sauene som er på beite rundt omkring sætra kommer nærmere og nærmere. De tør nesten gå inn i teltene.



# STORDUGNAD - DAG 5

- TIRSDAG 14. JUNI

**Hvem dro:** Martina, Rachel, Cecilie, Ragnhild, Sjur, Jonas

**Middag:** Ris med tunfisk, grønnsaker, ananas og curry, pudding med vaniljesaus

Det var mange som dro etter helgen og plutselig er det bare 14 pluss noen barn igjen. Fortsette i samme gode stil skal vi allikevel.

I løpet av formiddagen får vi viktig besøk, Per Olav fra Oppdal kommune dukker opp for å se på resultatene våre så langt. Han er absolutt begeistret og alt er «stilig», «tøft» og «kjempebra».

Bindingsverkgjengen jobber hovedsakelig med diskusjon rundt forskjellige løsninger i dag, noe som også må gjøres.

På stua blir det storvask og etter flere omganger med både kraftvask, grønnsåpe og vann virker den mye renere enn før.

For de to som jobber med taket blir det en spennende dag: de prøver seg på bjørke-neverhøsting, noe som går mye bedre enn forventet.



# STORDUGNAD - DAG 6

- ONSDAG 15. JUNI

**Middag:** Taco, Marshmallows

Ingen kom eller dro:)

Det er lite forandring når det gjelder været, fortsatt hovedsakelig overskyet og regn, men vi venner oss til det. Heller ikke gruppesammensetningen forandrer seg i dag, ingen som kommer, ingen som drar, så får vi fortsette i de etablerte arbeidsgruppene.

Bindingsverkgjengen er ferdig med diskusjonen og begynner på ordentlig.

På vedskjulet kommer de første takstolene og et provisorisk tak laget av presenning på plass.

På stua jobber vi med å tette hull mellom tømmerstokkene, en never ending story, og med å male gulvet med den samme fine lyseblå fargen som soverom og gang allerede har fått.

Ved stuevinduet blir det en ekstra utfordring: en strekkfisk skal settes på plass for å få trekket tømmerstokkene sammen, som har ramlet litt ut.



# STORDUGNAD - DAG 7

- TORSDAG 16. JUNI

**Hvem kom:** Simone

**Middag:** Stekt fisk, grønnsaker, poteter

Etter været de siste dagene er det klart: vi trenger en ny væransvarlig. Martin P. melder seg som frivillig og vi får faktisk se sola ganske mye i løpet av dagen. Det skal nyttes!

Vi bestemmer oss for at vi har kommet såpass langt at vi kan ta oss en ettermiddag fri med god samvittighet. Nå blir det fellestur opp Grythatten med utsikt mot Trollheimen. For å gjøre noe nyttig på turen likevel, blir det en liten omvei forbi en gammel skiferbrudd, der alle frakter på seg stein som senere skal brukes under de to ovnene. Her kan det nevnes at Sivert bærer tyngst!

Også på sætra skjer det ting i dag. Den største forandringen ser man på taket, der det kommer på plass både knotteplast, rammer og isolasjon.

Dessuten begynner vi med å male de gamle sengene som står på koia fra før.

Ikke at vi trenger det i dag, men vi får oss endelig en presenning over vår provisoriske doløsning, nå kan regnværet gjerne komme tilbake!



# STORDUGNAD - DAG 8

- FREDAG 17. JUNI

**Hvem kom:** Martina, Rachel, Anders, Pål Gunnar, Cecilie

**Hvem dro:** Sivert

**Middag:** Hamburgere, stekte epler

Hovedoppgaven i dag er å bære torv fra parkeringsplassen til koia. Vi finner på forskjellige lure måter å gjøre dette på, her ser man at det er en del ingeniører på verk! Til slutt er hele taket tekket og står nå nesten ferdig!

På vedskjulet kommer takbordene på plass.

I dag skal vi også begynne med interiøret. Første oppgave blir å snekre benker som skal stå i stua.

Bindingsverkgjengen prøver å tilpasse de gamle panelbordene til det nye bindingsverket, noe som ligner på et stort puslespill. På baksida av koia står bindingsverket ferdig og venter bare på at noen har tid til å legge inn isolasjon.

Etter middagen får vi oss litt mer bevegelse. Siri overrasker oss med en natursti med raffinerte spørsmål om NTNUI, Koiene, musikk, Norge og verden.





# STORDUGNAD - DAG 9

- LØRDAG 18. JUNI

**Hvem kom:** Nora, Jesper, Cedric, Thomas, Tale, Linn, Hilde

**Hvem dro:** Anders, Åsne, Even

**Middag:** Fiskegryte

Da er taket på sætra endelig helt ferdig og takgjengen kan begynne med noe nytt. De deler seg opp. Halvparten får bruk for kompetansen på vedskjultaket, der det også skal legges bjørkenever og torv. Ellers blir den nye utfordringen å sette inn vinduer. Vi begynner på soverommet. Her skal det sages spor inn i sidene der vi senere kan feste vinduene i. Vi bestemmer oss for at motorsaga virker som et rimelig verktøy til formålet.

Inne fortviler vi med de gamle sengene. Da vi prøver å sette dem sammen, er det ikke bare sånn at ingenting passer sammen, i tillegg trenger vi flere skruer som vi nok ikke får tak i før på mandag.

Idag får vår provisoriske utedo også et presenningstak!

Koiesjefen er såpass fordypt i arbeidet sitt at han mister bussen og vi får glede av ham en dag til!

Om kvelden blir det handlespill, der det skal handles med mygg, mus og elg. Myggjengen vinner!



# STORDUGNAD - DAG 10

- SØNDAG 19. JUNI

**Hvem kom:** Sivert, Sjur

**Hvem dro:** Sindre, Jonathan, Simone, Hilde, Tale, Linn, Pål Gunnar, Rachel, Cecilie, Jesper, Cedric, Thomas

**Middag:** Spaghetti med kjøttsaus

Igjen blir det torvbæring. Nå vet vi hvordan det skal gjøres og snart står vedskjultaket ferdig, like fint som koietaket.

Den nye veggen på framsida er på plass og så kan to vinduer settes inn og males der. Her slipper vi å bruke motorsaga og jobben går enkelt og greit.

Inne snekres det på det store bordet som skal stå i stua. Aktiviteten begynner for fullt etter at barna har lagt seg og interiørgjengen holder på til sent på kvelden.

Sola som titter fram bak skyene er god nok grunn for noen til å ta seg en tur og hente enda litt mer skifer. Nå holder det i hvert fall til platene under ovnene.



# STORDUGNAD - DAG 11

- MANDAG 20. JUNI

**Hvem kom:** Marianne

**Hvem dro:** Gjermund, Sofus, Frida S., Martina

**Middag:** En Lapskaus lignende Martina spesialitet, eplekake

Vi må slå fast at ikke bare sauene har blitt tamme, også musene har blitt det. Det overrasker oss ikke at de kommer inn i kjøkkenteltet, men i tillegg er det masse av dem rundt omkring i lavvoene og teltene. Best liker de Martin M. sine sko.

Etter helgen har det blitt stille igjen og regnet er tilbake. Det skjer en del ting innendørs. Etter en liten tur til byen har vi alt som trengs for å sette sammen de gamle sengene, noe som krever en del tålmodighet, men resultatet blir bra!

Og så står vi foran utfordringen å snu bordplata, noe som ikke er helt så enkelt. Det samme gjelder snekningen av beina, her skal det produseres en del store hull og vi prøver oss på forskjellige måter å gjøre dette på.

Vedskjulgjengen holder hele dagen på med panelsaging og -skruing. I tillegg begynner vi med å sette opp veggene på gangen fra innsida.



# STORDUGNAD - DAG 12

- TIRSDAG 21. JUNI

**Hvem dro:** Christian, Sjur

**Middag:** Spaghetti med kjøtt-sopp-saus, kake fra Christian

Martin og Martin kommer begge to med trofeer etter de første musefangstforsøkene til frokost. Som lokkemat ble det brukt alt fra ost og bacon til bolle og brød og vi er ikke sikker ennå hva som fungerer best.

Interiørgjengen må ta en pause på stua i dag, her skal det settes inn vinduer nå og det er altfor mye bråk fra motor- og sirkelsag, men før de gir seg blir bordet satt på føttene og vi må innrømme at det trengs en del tilpassingsarbeid.

Etter en storvask på soverommet får interiørgjengen fortsette der og de setter i gang med sengebygging. Det blir spennende om vi klarer å leve opp til legomodellen som ble laget på forhånd.

Dørene inn til soverom og stue skifter farge fra sliten og skiten gul til blå og passer nå sammen med de gamle sengene og gulvet.

Og så blir de nye veggene endelig ferdig, etter ni dager med hardt arbeid!



# STORDUGNAD - DAG 13

- ONSDAG 22. JUNI

**Hvem kom:** Giulia, Milena, Cecilie,

**Middag:** Chili con carne, sjokoladebananer

Vedskjulsjefen forkynner at han har tenkt å dra i morgen og at vedskjulet skal stå så godt som ferdig fram til da. Det blir altså ekstra hard jobb på den fronten i dag. Dassdøra kommer på plass og hele bygget blir behandlet med jernvitriol for å gi det litt gammel utseende.

Daniel er ferdig med vindustilpassing på stua og så kan det jobbes med forbedring og høvling av bordet. Vinduene er stort sett ferdige, men detaljer gjenstår: maling, utforing, vindusrammer...

På soverommet går det virkelig fort og sengene står på plass om kvelden! Særlig godt liker vi bjørkestokkene som vi har tilpasset med motorsag for å få brukt dem som stolper.

Så kan det nevnes at det er første dag at det blir snakket engelsk på koia.



# STORDUGNAD - DAG 14

- TORSDAG 23. JUNI

**Hvem kom:** Hauke, Pål Gunnar,

**Hvem dro:** Martin M.

**Middag:** Fiskesuppe, bursdagskake, pølses, marshmallows

To av oss sov inne i natt og testet de nye sengene og også bordet skal bli innviet i dag! Når det regner ute trives alle med å spise fiskesuppa inne og det er god plass rundt bordet.

Det nærmer seg slutten av dugnadsperioden og vi må tenke litt på å bli kvitt søppelen. Etter frokost blir det derfor en rydderunde på tomte og vi tar oss en søppeltur til Oppdal.

I løpet av dagen blir panelet inne på gangen ferdig.

Passende til St. Hans blir det en del bål-fyring i dag, hovedsakelig for å bli kvitt gammelt treverk og møbler som vi ikke har bruk for.

Største utfordring blir KOIEFEMKAMPEN med spennende greiner: saging, stigeløp rundt koia, kubb, paraplybygging og quiz.

Da Hauke i ti-tida begynner med å legge skifer regner vi allerede med at det blir en sen kveld for ham og det blir det.



# STORDUGNAD - DAG 15

- FREDAG 24. JUNI

**Hvem kom:** Lisa, Martina, Rachel, Simone

**Hvem dro:** Nora

**Middag:** Pølsegryte, dugnadskake

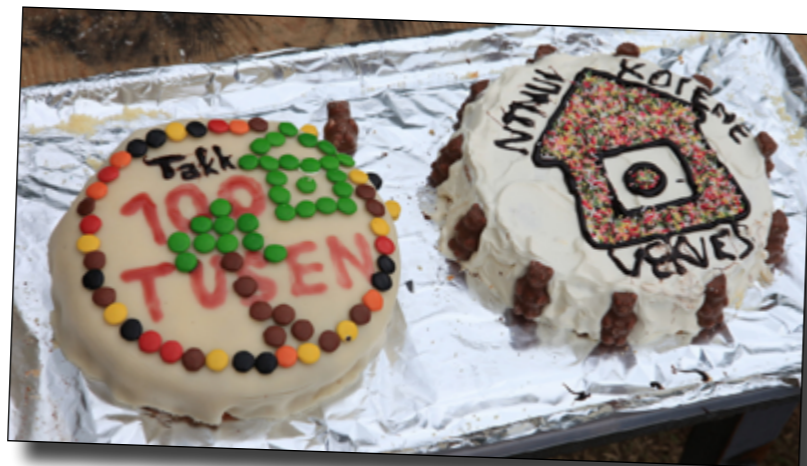
Bare to arbeidsdager igjen. Det blir enda en søppeltur til Oppdal, siste sjansen i dag, i morgen har de stengt. Vi tar også ned blikket fra materialstativet, det er uansett ikke mye material igjen.

Etter noen diskusjoner bestemte vi oss i går for at vi vil ha rekkverk ved siden av dassen og dette lages i dag.

De siste dagene ble bord og benker høvlet og nå behandles de med treolje.

På soverommet blir det et puslespill med madrasser og madrastrekk, men til slutt passer alt inn.

Da er det bare møblene på kjøkkenet som vi mangler. Her skal det gjenbrukes noen gamle skap som blir slipt og malt. I tillegg prøver vi oss på å lage et nytt skap som ligner på det gamle.



# STORDUGNAD - DAG 16

- LØRDAG 25. JUNI

**Hvem dro:** Pål Ivar

**Middag:** Lammestek, pudding, brus som ekstra feature

Dette blir siste riktige arbeidsdagen og det gjelder å få fullført det meste av det som gjenstår av små og store oppgaver. Det blir stor aktivitet rundt vedskjulet, der det blir lagt litt mer panel, fundamentene blir utbedret og hele bygget blir behandlet med jernvitriol enda en gang.

Inne blir det småsnekring: hyller, kjøkkenbenk, kroker, stiger... Sengene på soverommet blir behandlet med treolje, sengene på stua får litt mer dekorasjon.

To ivrige dugnadshjelpere drenerer rundt koia og stenger av veien med kjetting.

Da det nærmer seg middagen bestemmer vi oss for å ta utfordringen med å frakte kjøkkenovnen som ankom i går gjennom døra. Det er ikke bare det at den er nokså tung, i tillegg er det bare noen få millimeter på begge sider. I hvert fall slipper vi å rive ned de nye veggene og får den inn til slutt. Pipene blir festet til ovnene. Med prøvefyringen venter vi heller med til forsikringen har kommet på plass.

Det regner hele kvelden, men det er vi vant til nå.

Etter en ekstra god middag fortsetter folk med å jobbe og det er stor aktivitet til sent om kvelden.

Da det nærmer seg leggetid bestemmer tre seg for at de ikke har lyst til å sove denne siste natten. De tar seg i stedet en tur opp Grythatten. De er omgitt av tåke nesten hele veien, men så får de faktisk se soloppgangen fra toppen.



# STORDUGNAD - DAG 17

- SØNDAG 26. JUNI

**Hvem dro:** Alle som var igjen

Da Daniel, Giulia og Rachel kommer tilbake fra soloppgangsturen har det skjedd: saue-ene likte nok ikke at vi spiste lammestek i går og de har endelig funnet seg en vei inn i kjøkkenteltet og spiser opp brødet vårt, bare to kan berges. Kanskje bra at vi skal dra i dag uansett.

Selvfølgelig blir det rydding i dag. Lavvoene taes ned, vi vasker og maler gulvene en gang til, samler sammen verktøy og annet utstyr. Heldigvis skinner sola i dag og hjelper med å tørke ting og tang.

Da vi drar hjem er vi både fornøyd med to utrolig effektive uker og litt triste for at tida gikk så fort og at eventyret tar slutt nå.

Vi gleder oss allerede nå til invitesfesten og håper at mange koiegjengere får glede av vår fine nye koie!



# VEKVESSÆTRA FUN FACTS

**Antall møter før stordugnaden:**  
- 3 møter før vi bestemte oss for Vekvess  
- 9 Vekvesskomitemøter  
- 2 møter med Oppdal kommune

**Antall turer til Vekvess:**  
- 8 turer på forhånd (flere ganger befaringsstur, riving av panel, Mafiadugnad)  
- allerede nå 6 turer etter stordugnaden

**Rekordantall:**  
Daniel har allerede vært 11 ganger på koia

**Antall dugnadsdeltakere stordugnad:**  
35 voksne og 7 barn

**Arbeidstimer stordugnad totalt:**  
2320

**Arbeidstimer fordelt på forskjellige oppgaver:**  
- vedskjul: 530  
- interiør: 340  
- bindingsverk/panel: 290  
- rydding og vasking: 250  
- tak: 240  
- mat/transport: 180  
- gulv: 120  
- barnepass: 120  
- vinduer: 100  
- ovner: 30  
- andre oppgaver: 120

**Kilometer leiebil under stordugnaden:**  
2087 km

**Liter vann:**  
ca. 1000 l

**Antall skruer:**  
8700

**Meter trevirke:**  
3431,60 m

**Antall dager fra første befaringsstur til åpning av koia:**  
323

**Antall dager under stordugnad uten regn:**  
1

**Antall kaker på møter + stordugnad:** 16

**Antall plaster stordugnad:**  
1 (Sindre)

**Lam på fanget:**  
5

**Kasser øl:**  
13 (Stor takk til Hyttesjefen og hans brygg!)

**Antall telt / lavvoer:**  
20

**Antall kg torv løftet opp på takene:**  
13 020kg

**Antall kg skifer båret ned fra fjellet:**  
ca 150 kg



Langtidsvarsel	Freitag 10. juni	Lørdag 11. juni	Søndag 12. juni	Mandag 13. juni	Tirsdag 14. juni	Onsdag 15. juni	Torsdag 16. juni	Freitag 17. juni
☀	☁	☁	☁	☁	☁	☁	☁	☁
13°	19°	14°	12°	13°	13°	13°	13°	14°
18 mm	1,9 mm	4,8 mm	3,5 mm	3,7 mm	4,6 mm	2,8 mm	5 mm	

# DET ENDELIGE RESULTATET



# DET ENDELIGE RESULTATET



# NY BADSTU PÅ FLÅKOIA


Hu og Hei – En badstue er på vei!

Høsten 2011 vil koiebesøkende kunne nyte et oppfriskende bad etterfulgt av en heit, splitter ny badstue på Flåkoia! Takket være en veldig engasjert amerikaner og en like engasjert nederlander ble det våren 2011 avgjort at sommerens store prosjekt i regi av Koiene Dragvoll skulle bli ei badstue, som helst skulle stå ferdig før man hadde begynt, hadde man fått det som man ville. Iveren var enorm, byggegleden likeså, og arbeidstidene var ikke mindre enorme de heller. Men skulle man få badstua på pilarene før kjølige høstkvelder inntar Trøndelag, som gjerne skjer allerede midtsommers, så måtte man få på



arbeidshansker, kjøpe myggolje og grave fundament helst allerede neste dag.

Som sagt, så gjort. Materialer ble bestilt, dugnader planlagt, godt koiefolk beordret på plass og arbeidet satt i gang. Nå skulle det imidlertid vise seg å bli noen barrierer i veien, som så fint hører med. Etter fundament og pilarer var satt, koienettets fineste flisgulv var lagt, og diverse andre forefallende dugnadsarbeider var



unnagjort, så var det fremdeles ikke noen badstuematerialer å se i umiddelbar nærhet. Et par uker gikk, og leverandørene antok visst at badstua gjorde seg bedre på en parkeringsplass i Oslo, enn på vårt

formidable fundament. Men gode nederlandske gloser gjorde biffen. Litt forsinket, men dog like ivrige, begynte så prosessen med å frakte materialer til x antall kvadratmeter badstue over



Stordamvatnet. Ei lita jolle, tidenes minste påhengsmotor og kreative lasteferdigheter fikk fraktet bit etter bit av badstua over vann, mens andre tapre sjeler jobbet iherdig med snekring, kapping, isolering, montering og allsang på land. Fra den første veggplanken ble lagt, til taket kunne skimtes gjennom tretoppene, tok det ei drøy hektisk helg med noe knoting, tekniske kveldsdiskusjoner over en bayer, fantastisk innsatsvilje og stram arbeidsdirigering fra nevnte nederlander og amerikaner. Men selv under et godt lederskap kreves det flotte folk med like god arbeidsmoral. Et par titalls menneskers jobb over flere uker skal ha æren for at badstua nå er på plass.

I skrivende stund gjenstår enda noen finesser, som tas på en kombinert dugnad og svetteinnvielse på tidlighøsten. Deretter vil koia åpnes til bruk for alle, og vi håper at mange vil få stor glede av den i årene som kommer. Fasiliteter som et par meters



gange til det fineste vatnet øst for Lundamo kan nevnes, samt benkeplass til å høste intime samtaler mellom et større antall mennesker og en veranda til ettertanke i solnedgangen, vil nok gjøre badstua populær. For de detaljorienterte er alle gleder, frustrasjoner og byggetekniske finurligheter notert underveis i koieboka på Flå. Vi minner samtidig om at det er svært viktig å ta forhåndsregler ved bruk av badstuene i koienettet i forhold til brannfare. Mye arbeid er lagt ned og vi ønsker at den



skal få stå i skogen i all sin prakt i veldig mange år fremover. Det er også viktig at man kun bruker ved fra vedreisene rundt koia. Ikke hugg ned trær på eget initiativ. Vis også hensyn til de som bruker koia etter deg ved å etterlate deg like mye oppkappet ved som du selv brukte.

God tur og velkommen til koienettets nye varme samlingspunkt!

av Ingrid Moe Dahl

# KÅSEN - NOK EN NY KOIE!

“Ser ikke det nye vinduet litt større ut enn det som skal erstattes?” Undertegnede ser spørrende på Siri og Jonathan i Koiestyret som akkurat har lempet vinduet ned fra scootersleden. Det er en kald og klar lørdag i februar, og nesten hele styret står samlet utenfor den gamle sætra Kåsen. “Njaaa jooo det gjør vel kanskje det...” En rask måling avkrefter at det er litt for stort. Det er ALT for stort. Over 10 cm både i bredden og høyden! En litt flau følelse brer seg inni meg, men så kommer de reddende ordene: “Ingen problem; Daniel er på vei, og han har med motorsag!” Det er godt å vite at selv om en driter seg ut og får spesialbygd et dyrt vindu etter helt feile mål, finnes det alltid en løsning og det eneste som huskes er en god historie. Heldigvis for meg.

Kåsen er den nyeste koia i nettet (Red. anm. Ikke nå lenger!). Naboen fortalte oss at det spøker her, men det har vi ikke sett noe til. Lørdagskvelden kommer fort og når sekretær og koiesjef drar frem gitar, sangbok og djevelens munnvann går timene irriterende fort. Sammen slåss vi mot natta mens folk sovner rundt oss. Til slutt må vi bare innse at slaget er tapt og kryper ned i soveposen vi også. Om det faktisk spøker her eller om det bare var alkoholikeren som bodde her som hallusinerte, forblir uvisst inntil videre.













De tre dagene vi hadde satt av til å sette Kåsen i stand, går som vanlig raskere enn vi hadde håpet. Det er blitt søndag og vi pakker sammen verktøyet og suser på ski ned til bilen. Kåsen har fått en real oppussing med vindu, senger, bord og benker. Helgen er over og det en sitter igjen med, er gode venner, gode minner, en ørliten skallebank og en av koienettets aller koseligste koier! Vel anvendt helg, spør du meg!

Tekst og foto,  
- Sindre Heimly Brun















# NTNUIS KOIER!

Alle de 24 nåværende koiene er tilgjengelige for NTNUI medlemmer og deres reisefølge. Hver onsdag morgen starter en ny reservasjonsperiode. Nytt dette semesteret er at alle koier kan reserveres på Tapir Gløss kl 8.00 og på Dragvoll fra kl 9.00. Vær ute i god tid før de åpner om du ønsker en spesielle koie... Folk overnatter utenfor Tapir titt og ofte!

 <p><b>Agdenes</b></p> <table border="1"> <tr><td>Inn i nettet</td><td>1992</td></tr> <tr><td>Sengeplasser</td><td>10</td></tr> <tr><td>Bordplasser</td><td>10</td></tr> <tr><td>Høyde</td><td>57 m</td></tr> <tr><td>Terrengtype</td><td>kyst</td></tr> <tr><td>Ekstra</td><td>vannkran</td></tr> </table>	Inn i nettet	1992	Sengeplasser	10	Bordplasser	10	Høyde	57 m	Terrengtype	kyst	Ekstra	vannkran	 <p><b>Flåkoia</b></p> <table border="1"> <tr><td>Inn i nettet</td><td>1986 (1968)</td></tr> <tr><td>Sengeplasser</td><td>11</td></tr> <tr><td>Bordplasser</td><td>14</td></tr> <tr><td>Høyde</td><td>283 m</td></tr> <tr><td>Terrengtype</td><td>skog v/vatn</td></tr> <tr><td>Ekstra</td><td>ukulele, båt, isbor badstue, lenestol</td></tr> </table>	Inn i nettet	1986 (1968)	Sengeplasser	11	Bordplasser	14	Høyde	283 m	Terrengtype	skog v/vatn	Ekstra	ukulele, båt, isbor badstue, lenestol	 <p><b>Fosenkoia</b></p> <table border="1"> <tr><td>Inn i nettet</td><td>1957</td></tr> <tr><td>Sengeplasser</td><td>10</td></tr> <tr><td>Bordplasser</td><td>12</td></tr> <tr><td>Høyde</td><td>425 m</td></tr> <tr><td>Terrengtype</td><td>tregrense v/vatn</td></tr> <tr><td>Ekstra</td><td>gitar, vaffeljern</td></tr> </table>	Inn i nettet	1957	Sengeplasser	10	Bordplasser	12	Høyde	425 m	Terrengtype	tregrense v/vatn	Ekstra	gitar, vaffeljern	 <p><b>Heinfjordstua</b></p> <table border="1"> <tr><td>Inn i nettet</td><td>1966</td></tr> <tr><td>Sengeplasser</td><td>25</td></tr> <tr><td>Bordplasser</td><td>25</td></tr> <tr><td>Høyde</td><td>270 m</td></tr> <tr><td>Terrengtype</td><td>skog v/vatn</td></tr> <tr><td>Ekstra</td><td>Hette Helga, båt, stekovn</td></tr> </table>	Inn i nettet	1966	Sengeplasser	25	Bordplasser	25	Høyde	270 m	Terrengtype	skog v/vatn	Ekstra	Hette Helga, båt, stekovn
Inn i nettet	1992																																																		
Sengeplasser	10																																																		
Bordplasser	10																																																		
Høyde	57 m																																																		
Terrengtype	kyst																																																		
Ekstra	vannkran																																																		
Inn i nettet	1986 (1968)																																																		
Sengeplasser	11																																																		
Bordplasser	14																																																		
Høyde	283 m																																																		
Terrengtype	skog v/vatn																																																		
Ekstra	ukulele, båt, isbor badstue, lenestol																																																		
Inn i nettet	1957																																																		
Sengeplasser	10																																																		
Bordplasser	12																																																		
Høyde	425 m																																																		
Terrengtype	tregrense v/vatn																																																		
Ekstra	gitar, vaffeljern																																																		
Inn i nettet	1966																																																		
Sengeplasser	25																																																		
Bordplasser	25																																																		
Høyde	270 m																																																		
Terrengtype	skog v/vatn																																																		
Ekstra	Hette Helga, båt, stekovn																																																		
 <p><b>Hognabu</b></p> <table border="1"> <tr><td>Inn i nettet</td><td>1983 (1966)</td></tr> <tr><td>Sengeplasser</td><td>6</td></tr> <tr><td>Bordplasser</td><td>6</td></tr> <tr><td>Høyde</td><td>620 m</td></tr> <tr><td>Terrengtype</td><td>tregrense</td></tr> <tr><td>Ekstra</td><td>gitar, vaffeljern, nasjonalpark</td></tr> </table>	Inn i nettet	1983 (1966)	Sengeplasser	6	Bordplasser	6	Høyde	620 m	Terrengtype	tregrense	Ekstra	gitar, vaffeljern, nasjonalpark	 <p><b>Holmsåkoia</b></p> <table border="1"> <tr><td>Inn i nettet</td><td>1974</td></tr> <tr><td>Sengeplasser</td><td>20</td></tr> <tr><td>Bordplasser</td><td>25</td></tr> <tr><td>Høyde</td><td>496 m</td></tr> <tr><td>Terrengtype</td><td>skog</td></tr> <tr><td>Ekstra</td><td>badstue, piano</td></tr> </table>	Inn i nettet	1974	Sengeplasser	20	Bordplasser	25	Høyde	496 m	Terrengtype	skog	Ekstra	badstue, piano	 <p><b>Holvassgamma</b></p> <table border="1"> <tr><td>Inn i nettet</td><td>1978</td></tr> <tr><td>Sengeplasser</td><td>8</td></tr> <tr><td>Bordplasser</td><td>16</td></tr> <tr><td>Høyde</td><td>220 m</td></tr> <tr><td>Terrengtype</td><td>skog v/vatn</td></tr> <tr><td>Ekstra</td><td>båt, vaffeljern, gitar</td></tr> </table>	Inn i nettet	1978	Sengeplasser	8	Bordplasser	16	Høyde	220 m	Terrengtype	skog v/vatn	Ekstra	båt, vaffeljern, gitar	 <p><b>Iglbu</b></p> <table border="1"> <tr><td>Inn i nettet</td><td>1964</td></tr> <tr><td>Sengeplasser</td><td>8</td></tr> <tr><td>Bordplasser</td><td>14</td></tr> <tr><td>Høyde</td><td>600 m</td></tr> <tr><td>Terrengtype</td><td>tregrense</td></tr> <tr><td>Ekstra</td><td>gitar, vaffeljern</td></tr> </table>	Inn i nettet	1964	Sengeplasser	8	Bordplasser	14	Høyde	600 m	Terrengtype	tregrense	Ekstra	gitar, vaffeljern
Inn i nettet	1983 (1966)																																																		
Sengeplasser	6																																																		
Bordplasser	6																																																		
Høyde	620 m																																																		
Terrengtype	tregrense																																																		
Ekstra	gitar, vaffeljern, nasjonalpark																																																		
Inn i nettet	1974																																																		
Sengeplasser	20																																																		
Bordplasser	25																																																		
Høyde	496 m																																																		
Terrengtype	skog																																																		
Ekstra	badstue, piano																																																		
Inn i nettet	1978																																																		
Sengeplasser	8																																																		
Bordplasser	16																																																		
Høyde	220 m																																																		
Terrengtype	skog v/vatn																																																		
Ekstra	båt, vaffeljern, gitar																																																		
Inn i nettet	1964																																																		
Sengeplasser	8																																																		
Bordplasser	14																																																		
Høyde	600 m																																																		
Terrengtype	tregrense																																																		
Ekstra	gitar, vaffeljern																																																		
 <p><b>Kamtjønnkoia</b></p> <table border="1"> <tr><td>Inn i nettet</td><td>1993</td></tr> <tr><td>Sengeplasser</td><td>6</td></tr> <tr><td>Bordplasser</td><td>10</td></tr> <tr><td>Høyde</td><td>1180 m</td></tr> <tr><td>Terrengtype</td><td>høyfjell</td></tr> <tr><td>Ekstra</td><td>gitar, isbor</td></tr> </table>	Inn i nettet	1993	Sengeplasser	6	Bordplasser	10	Høyde	1180 m	Terrengtype	høyfjell	Ekstra	gitar, isbor	 <p><b>Kråklikåten</b></p> <table border="1"> <tr><td>Inn i nettet</td><td>1963</td></tr> <tr><td>Sengeplasser</td><td>4</td></tr> <tr><td>Bordplasser</td><td>6</td></tr> <tr><td>Høyde</td><td>455 m</td></tr> <tr><td>Terrengtype</td><td>skog</td></tr> <tr><td>Ekstra</td><td>årlig vask</td></tr> </table>	Inn i nettet	1963	Sengeplasser	4	Bordplasser	6	Høyde	455 m	Terrengtype	skog	Ekstra	årlig vask	 <p><b>Kvernmovollen</b></p> <table border="1"> <tr><td>Inn i nettet</td><td>1975</td></tr> <tr><td>Sengeplasser</td><td>8</td></tr> <tr><td>Bordplasser</td><td>14</td></tr> <tr><td>Høyde</td><td>678 m</td></tr> <tr><td>Terrengtype</td><td>tregrense</td></tr> <tr><td>Ekstra</td><td>toseters dø, vaffeljern, gitar</td></tr> </table>	Inn i nettet	1975	Sengeplasser	8	Bordplasser	14	Høyde	678 m	Terrengtype	tregrense	Ekstra	toseters dø, vaffeljern, gitar	 <p><b>Kåsen</b></p> <table border="1"> <tr><td>Inn i nettet</td><td>2011</td></tr> <tr><td>Sengeplasser</td><td>8</td></tr> <tr><td>Bordplasser</td><td>12</td></tr> <tr><td>Høyde</td><td>469 m</td></tr> <tr><td>Terrengtype</td><td>skog</td></tr> <tr><td>Ekstra</td><td>vaffeljern, gitar</td></tr> </table>	Inn i nettet	2011	Sengeplasser	8	Bordplasser	12	Høyde	469 m	Terrengtype	skog	Ekstra	vaffeljern, gitar
Inn i nettet	1993																																																		
Sengeplasser	6																																																		
Bordplasser	10																																																		
Høyde	1180 m																																																		
Terrengtype	høyfjell																																																		
Ekstra	gitar, isbor																																																		
Inn i nettet	1963																																																		
Sengeplasser	4																																																		
Bordplasser	6																																																		
Høyde	455 m																																																		
Terrengtype	skog																																																		
Ekstra	årlig vask																																																		
Inn i nettet	1975																																																		
Sengeplasser	8																																																		
Bordplasser	14																																																		
Høyde	678 m																																																		
Terrengtype	tregrense																																																		
Ekstra	toseters dø, vaffeljern, gitar																																																		
Inn i nettet	2011																																																		
Sengeplasser	8																																																		
Bordplasser	12																																																		
Høyde	469 m																																																		
Terrengtype	skog																																																		
Ekstra	vaffeljern, gitar																																																		

# NTNUIS KOIER!

Pris for medlemmer er kr. 30 kr per person per døgn (kun kr 20 for kåtene). Følge og medlemmer av BIL må betale henholdsvis kr. 40 og kr. 60. Pakkelister, info om terreng og transportmuligheter finnes på våre hjemmesider, [www.ntnui.no/koiene](http://www.ntnui.no/koiene)

 <p><b>Lynhøgen</b></p> <table border="1"> <tr><td>Inn i nettet</td><td>1973</td></tr> <tr><td>Sengeplasser</td><td>4</td></tr> <tr><td>Bordplasser</td><td>8</td></tr> <tr><td>Høyde</td><td>532 m</td></tr> <tr><td>Terrengtype</td><td>skog/tregrense</td></tr> <tr><td>Ekstra</td><td>-</td></tr> </table>	Inn i nettet	1973	Sengeplasser	4	Bordplasser	8	Høyde	532 m	Terrengtype	skog/tregrense	Ekstra	-	 <p><b>Mortenslåten</b></p> <table border="1"> <tr><td>Inn i nettet</td><td>1991 (1961)</td></tr> <tr><td>Sengeplasser</td><td>2</td></tr> <tr><td>Bordplasser</td><td>4</td></tr> <tr><td>Høyde</td><td>651 m</td></tr> <tr><td>Terrengtype</td><td>tregrense v/vatn</td></tr> <tr><td>Ekstra</td><td>olbua, hengekøye</td></tr> </table>	Inn i nettet	1991 (1961)	Sengeplasser	2	Bordplasser	4	Høyde	651 m	Terrengtype	tregrense v/vatn	Ekstra	olbua, hengekøye	 <p><b>Nicokoia</b></p> <table border="1"> <tr><td>Inn i nettet</td><td>1947</td></tr> <tr><td>Sengeplasser</td><td>8</td></tr> <tr><td>Bordplasser</td><td>12</td></tr> <tr><td>Høyde</td><td>563 m</td></tr> <tr><td>Terrengtype</td><td>skog/tregrense</td></tr> <tr><td>Ekstra</td><td>minnestein</td></tr> </table>	Inn i nettet	1947	Sengeplasser	8	Bordplasser	12	Høyde	563 m	Terrengtype	skog/tregrense	Ekstra	minnestein	 <p><b>Rindalsløa</b></p> <table border="1"> <tr><td>Inn i nettet</td><td>1978</td></tr> <tr><td>Sengeplasser</td><td>4</td></tr> <tr><td>Bordplasser</td><td>6</td></tr> <tr><td>Høyde</td><td>355 m</td></tr> <tr><td>Terrengtype</td><td>skog</td></tr> <tr><td>Ekstra</td><td>vaffeljern</td></tr> </table>	Inn i nettet	1978	Sengeplasser	4	Bordplasser	6	Høyde	355 m	Terrengtype	skog	Ekstra	vaffeljern
Inn i nettet	1973																																																		
Sengeplasser	4																																																		
Bordplasser	8																																																		
Høyde	532 m																																																		
Terrengtype	skog/tregrense																																																		
Ekstra	-																																																		
Inn i nettet	1991 (1961)																																																		
Sengeplasser	2																																																		
Bordplasser	4																																																		
Høyde	651 m																																																		
Terrengtype	tregrense v/vatn																																																		
Ekstra	olbua, hengekøye																																																		
Inn i nettet	1947																																																		
Sengeplasser	8																																																		
Bordplasser	12																																																		
Høyde	563 m																																																		
Terrengtype	skog/tregrense																																																		
Ekstra	minnestein																																																		
Inn i nettet	1978																																																		
Sengeplasser	4																																																		
Bordplasser	6																																																		
Høyde	355 m																																																		
Terrengtype	skog																																																		
Ekstra	vaffeljern																																																		
 <p><b>Selbukåten</b></p> <table border="1"> <tr><td>Inn i nettet</td><td>1986 (1959)</td></tr> <tr><td>Sengeplasser</td><td>2</td></tr> <tr><td>Bordplasser</td><td>4</td></tr> <tr><td>Høyde</td><td>480 m</td></tr> <tr><td>Terrengtype</td><td>skog</td></tr> <tr><td>Ekstra</td><td>kjentmannsmerke</td></tr> </table>	Inn i nettet	1986 (1959)	Sengeplasser	2	Bordplasser	4	Høyde	480 m	Terrengtype	skog	Ekstra	kjentmannsmerke	 <p><b>Sonvasskoia</b></p> <table border="1"> <tr><td>Inn i nettet</td><td>1951</td></tr> <tr><td>Sengeplasser</td><td>8</td></tr> <tr><td>Bordplasser</td><td>12</td></tr> <tr><td>Høyde</td><td>420 m</td></tr> <tr><td>Terrengtype</td><td>skog v/vatn</td></tr> <tr><td>Ekstra</td><td>kano, gitar, isbor</td></tr> </table>	Inn i nettet	1951	Sengeplasser	8	Bordplasser	12	Høyde	420 m	Terrengtype	skog v/vatn	Ekstra	kano, gitar, isbor	 <p><b>Stabburet</b></p> <table border="1"> <tr><td>Inn i nettet</td><td>1995</td></tr> <tr><td>Sengeplasser</td><td>2</td></tr> <tr><td>Bordplasser</td><td>4</td></tr> <tr><td>Høyde</td><td>675 m</td></tr> <tr><td>Terrengtype</td><td>tregrense</td></tr> <tr><td>Ekstra</td><td>-</td></tr> </table>	Inn i nettet	1995	Sengeplasser	2	Bordplasser	4	Høyde	675 m	Terrengtype	tregrense	Ekstra	-	 <p><b>Stakkslettua</b></p> <table border="1"> <tr><td>Inn i nettet</td><td>1999</td></tr> <tr><td>Sengeplasser</td><td>12</td></tr> <tr><td>Bordplasser</td><td>18</td></tr> <tr><td>Høyde</td><td>427 m</td></tr> <tr><td>Terrengtype</td><td>tregrense</td></tr> <tr><td>Ekstra</td><td>stekovn, gitar, vaffeljern, lenestol</td></tr> </table>	Inn i nettet	1999	Sengeplasser	12	Bordplasser	18	Høyde	427 m	Terrengtype	tregrense	Ekstra	stekovn, gitar, vaffeljern, lenestol
Inn i nettet	1986 (1959)																																																		
Sengeplasser	2																																																		
Bordplasser	4																																																		
Høyde	480 m																																																		
Terrengtype	skog																																																		
Ekstra	kjentmannsmerke																																																		
Inn i nettet	1951																																																		
Sengeplasser	8																																																		
Bordplasser	12																																																		
Høyde	420 m																																																		
Terrengtype	skog v/vatn																																																		
Ekstra	kano, gitar, isbor																																																		
Inn i nettet	1995																																																		
Sengeplasser	2																																																		
Bordplasser	4																																																		
Høyde	675 m																																																		
Terrengtype	tregrense																																																		
Ekstra	-																																																		
Inn i nettet	1999																																																		
Sengeplasser	12																																																		
Bordplasser	18																																																		
Høyde	427 m																																																		
Terrengtype	tregrense																																																		
Ekstra	stekovn, gitar, vaffeljern, lenestol																																																		
 <p><b>Telin</b></p> <table border="1"> <tr><td>Inn i nettet</td><td>1991</td></tr> <tr><td>Sengeplasser</td><td>9</td></tr> <tr><td>Bordplasser</td><td>12</td></tr> <tr><td>Høyde</td><td>623 m</td></tr> <tr><td>Terrengtype</td><td>tregrense</td></tr> <tr><td>Ekstra</td><td>lenestol, vaffeljern</td></tr> </table>	Inn i nettet	1991	Sengeplasser	9	Bordplasser	12	Høyde	623 m	Terrengtype	tregrense	Ekstra	lenestol, vaffeljern	 <p><b>Taagaabu</b></p> <table border="1"> <tr><td>Inn i nettet</td><td>1970</td></tr> <tr><td>Sengeplasser</td><td>6</td></tr> <tr><td>Bordplasser</td><td>9</td></tr> <tr><td>Høyde</td><td>745 m</td></tr> <tr><td>Terrengtype</td><td>tregrense</td></tr> <tr><td>Ekstra</td><td>gitar, vaffeljern, taustige</td></tr> </table>	Inn i nettet	1970	Sengeplasser	6	Bordplasser	9	Høyde	745 m	Terrengtype	tregrense	Ekstra	gitar, vaffeljern, taustige	 <p><b>Vekvessætra</b></p> <table border="1"> <tr><td>Inn i nettet</td><td>2011</td></tr> <tr><td>Sengeplasser</td><td>20</td></tr> <tr><td>Bordplasser</td><td>24</td></tr> <tr><td>Høyde</td><td>715 m</td></tr> <tr><td>Terrengtype</td><td>tregrense</td></tr> <tr><td>Ekstra</td><td>3-seters-sagkrakk, gitar</td></tr> </table>	Inn i nettet	2011	Sengeplasser	20	Bordplasser	24	Høyde	715 m	Terrengtype	tregrense	Ekstra	3-seters-sagkrakk, gitar	 <p><b>Øvensenget</b></p> <table border="1"> <tr><td>Inn i nettet</td><td>1992</td></tr> <tr><td>Sengeplasser</td><td>8</td></tr> <tr><td>Bordplasser</td><td>14</td></tr> <tr><td>Høyde</td><td>856 m</td></tr> <tr><td>Terrengtype</td><td>skog/tregrense</td></tr> <tr><td>Ekstra</td><td>badstue, Bråkåten</td></tr> </table>	Inn i nettet	1992	Sengeplasser	8	Bordplasser	14	Høyde	856 m	Terrengtype	skog/tregrense	Ekstra	badstue, Bråkåten
Inn i nettet	1991																																																		
Sengeplasser	9																																																		
Bordplasser	12																																																		
Høyde	623 m																																																		
Terrengtype	tregrense																																																		
Ekstra	lenestol, vaffeljern																																																		
Inn i nettet	1970																																																		
Sengeplasser	6																																																		
Bordplasser	9																																																		
Høyde	745 m																																																		
Terrengtype	tregrense																																																		
Ekstra	gitar, vaffeljern, taustige																																																		
Inn i nettet	2011																																																		
Sengeplasser	20																																																		
Bordplasser	24																																																		
Høyde	715 m																																																		
Terrengtype	tregrense																																																		
Ekstra	3-seters-sagkrakk, gitar																																																		
Inn i nettet	1992																																																		
Sengeplasser	8																																																		
Bordplasser	14																																																		
Høyde	856 m																																																		
Terrengtype	skog/tregrense																																																		
Ekstra	badstue, Bråkåten																																																		



# HVA SKJER?



SJEKK GRUPPENES SIDER PÅ WWW.NTNUI.NO FOR OPPDATERT INFO OM BEGIVENHETER!

## KLUBBAVISA TRENGER DEG!

Siden 1934 har Klubbavisa vært NTNUIs ansikt utad og formidlet viktige og spennende ting som har skjedd innen Norges største idrettsforening, NTNUI. Med over 12 000 medlemmer i NTNUI er det klart at det er mye som skjer og KA blir dermed en viktig historisk kilde hvor man kan bla seg tilbake i historien og lese om de mange gode prestasjonene NTNUIere har gjort opp gjennom tidene.












KA trenger nå flere medarbeidere til en ny redaksjon som kan sette i gang avisa igjen! Som medarbeider i KAs redaksjon får du kontakt med tusenvis av aktive idrettsutøvere som gjerne vil komme i avisa og du får kontakt med 58 ulike idretter som kan gi deg inspirasjon til artikler.

Vi ønsker å gi KA en real ansiktsløfting og la den gjenoppstå som den solide og moderne avisa som NTNUI fortjener at den er. Og til dette trenger vi din hjelp! Det er mange spennende oppgaver i en slik avis og redaksjonen består av stillinger som journalist, fotograf, layout, reklame og ikke minst redaktør.

Høres dette ut som noe du kunne tenke deg å være med på må du ikke nøle med å ta kontakt (info nederes på denne siden). KA trenger alltid dyktige medarbeidere, det er tross alt alltid noe som skjer i NTNUI!



### KLUBBAVISA-REDAKSJONEN:

	Søk Stilling! <b>REDAKTØR</b>			Julie Grande <b>LAYOUT</b>			Søk Stilling! <b>LAYOUT</b>	
	Søk Stilling! <b>JOURNALIST</b>			Søk Stilling! <b>JOURNALIST</b>			Søk Stilling! <b>FOTOGRAF</b>	

Interessert i å høre mer om en stilling i redaksjonen? Ta en uforpliktende prat med Ellen Martine Skjønsvell!

mobil: 41 62 40 32, mail: [styremedlem@ntnui.no](mailto:styremedlem@ntnui.no)



